

Semarang, 07 Januari 2023

Materi Teknis

Aplikasi SIRUP

Kementerian/Lembaga



No	KUPD	Perencana	Pagu	Sawakola	Paket	Perencana Dalam Sawakola
1	KEMENTERIAN	203.827	297.665.481	142.451	90.051.489	14.772
2	LEMBAGA	73.138	49.613.567	83.067	9.798.143	29.048
3	PROVINSI	253.502	86.640.357	131.675	117.930.777	17.181
4	KOTA	339.237	48.114.479	210.506	47.562.010	16.806
5	KABUPATEN	1.038.468	163.047.024	701.053	194.236.554	82.314
6	BUMH	10	19.543	0	0	0
7	BUMD	148	1.187.871	2	16.587	0
8	LAINNYA	150	191.473	0	0	0
9	PTN/BN	1.306	2.694.428	0	0	0
10	SUBSIDI	2.000	1.235.100	0	0	0

Apakah itu Aplikasi SIRUP?

Aplikasi **Sistem Informasi Rencana Umum Pengadaan (SIRUP)** adalah Aplikasi yang berbasis **Website (Web based)** yang fungsinya sebagai sarana atau alat untuk mengumumkan Rencana Umum Pengadaan (RUP)


Identifikasi Pengadaan Barang/Jasa

Level **Komponen/Sub Komponen** pada RKA KL

Akun belanja yang terasosiasi dengan pengadaan barang/jasa:

- Belanja Barang dan Jasa*
- Belanja Modal
- Akun belanja lain (Belanja Tidak Terduga, Belanja Bansos atau Belanja Hibah **dalam bentuk pengadaan barang/jasa**)

Akun Pengguna Aplikasi SIRUP



1



Admin PPE

Admin PPE adalah Administrator sistem dari perwakilan suatu instansi yang mengelola aplikasi dan infrastruktur terkait pengadaan secara elektronik (Admin Pusat Pelayanan Elektronik)

2



Pengguna Anggaran (PA)

Pejabat pemegang kewenangan penggunaan anggaran K/L/PD

3



Kuasa Pengguna Anggaran (KPA)

Pejabat yang memperoleh kuasa dari PA untuk melaksanakan sebagian kewenangan dan tanggung jawab PA pada KL yang bersangkutan

4



Pejabat Pembuat Komitmen (PPK)

Pejabat yang diberikan kewenangan oleh PA/KPA untuk mengambil keputusan dan/atau melakukan tindakan yang dapat mengakibatkan pengeluaran anggaran belanja negara

5



Admin RUP

Admin RUP berperan untuk membantu Pejabat Pembuat Komitmen (PPK) dalam melakukan identifikasi pemaketan RUP atau *input* manual paket RUP apabila pendelegasian pekerjaan telah dilakukan oleh PPK

Peran Admin PPE dalam Aplikasi SIRUP

1

Kelola Satuan Kerja:

Menambahkan Satuan Kerja, Ubah Data Satuan Kerja, dan Menghapus Satuan Kerja

2

Kelola Pengguna:

Menambahkan Akun PA dan KPA, Mengubah Data Pengguna, Menonaktifkan Pengguna, dan Mengubah Password Pengguna

3

Dapat Memanfaatkan Fitur Moner

Dapat Memanfaatkan Fitur Monitoring-Evaluasi Report (Moner) dengan data keseluruhan Satuan Kerja

4

Dapat Melakukan Cetak Rekap Paket RUP di seluruh Satuan Kerja

Peran PA dalam Aplikasi SIRUP

1

Konsolidasi Paket

PA dapat melakukan konsolidasi Paket lintas Satuan Kerja

2

Mengumumkan Paket Konsolidasi

Paket Konsolidasi Lintas Satuan Kerja diumumkan oleh PA

Melakukan Kelola Pengguna

Menambah akun Admin RUP, Mengubah data pengguna, menonaktifkan data pengguna, melakukan ubah password

1

Melakukan Verifikasi dan Unverifikasi PPK

KPA perlu melakukan verifikasi dan unverifikasi atas akun PPK yang berada dibawahnya

2

Tarik data RKA dari SAKTI

Melakukan Generate RKA dari aplikasi SAKTI

3

Melakukan Kelola PKKR (Manual)

Menambah PKKR, mengubah PKKR, dan melakukan delegasi PKKR ke PPK

4

Mengumumkan Paket RUP

Mengumumkan Paket Penyedia dan Swakelola

5

Peran KPA dalam Aplikasi SIRUP

Membatalkan Final Draft Paket RUP

6

Melakukan Revisi Paket

Pembatal Paket RUP, Revisi satu ke satu, Revisi satu ke banyak, dan Pengaktifan kembali paket

Konsolidasi Paket dalam Satuan Kerja

Strategi Pengadaan Barang/Jasa yang menggabungkan beberapa paket Pengadaan Barang/Jasa sejenis

7

8

Memfaatkan Fitur Moner dan Cetak Paket RUP di Satuan Kerja

9

Peran KPA dalam Aplikasi SIRUP

Peran PPK dalam Aplikasi SIRUP

1 Melakukan Update Data PPK

2 Delagasi PKKR Kepada Admin RUP

PPK dapat melakukan pendelegasian kepada Admin RUP (bila diperlukan) setelah PPK menerima delegasi dari KPA (Kuasa Pengguna Anggaran)

3 Menyusun RUP di Aplikasi SIRUP

PPK melakukan identifikasi pemaketan, membuat paket penyedia, swakelola, penyedia dalam swakelola, dan membuat konsolidasi paket dalam satuan kerja

4 Melakukan Finalisasi Draft Paket RUP

Setelah formulir paket RUP diisi lengkap oleh PPK atau Admin RUP, maka PPK dapat melakukan finalisasi draft paket

5 Inisiasi Revisi Paket RUP

PPK dapat mengajukan revisi untuk paket yang telah diumumkan oleh KPA



Peran Admin RUP dalam Aplikasi SIRUP

1

Melakukan Identifikasi
Pemaketan

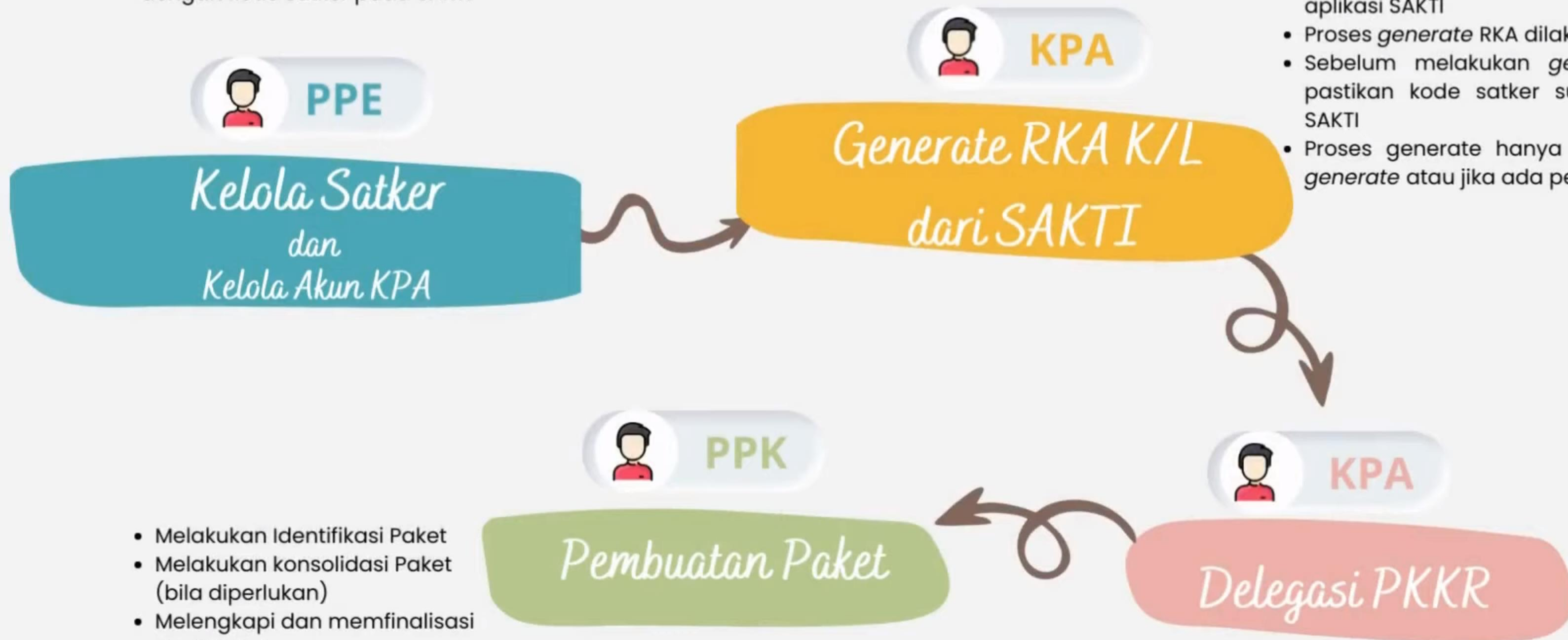
2

Membuat Paket Penyedia,
Swakelola dan Penyedia
dalam Swakelola

Skema *generate* data RKA dari SAKTI ke SIRUP

- Pastikan kode satker pada SIRUP sama dengan kode satker pada SAKTI

- Pastikan data RKA sudah diinputkan pada aplikasi SAKTI
- Proses *generate* RKA dilakukan oleh KPA
- Sebelum melakukan *generate* data RKA, pastikan kode satker sudah sesuai pada SAKTI
- Proses *generate* hanya dilakukan di awal *generate* atau jika ada perubahan data saja



- Melakukan Identifikasi Paket
- Melakukan konsolidasi Paket (bila diperlukan)
- Melengkapi dan memfinalisasi draft Paket

- KPA mendelegasikan pekerjaan ke PPK

Tampilan pada Menu

Kelola Data > **Tarik Data RKA 2023**

Pada akses KPA

RKA Belum Tersedia

Progres Tarik

0%

Kode Satker

970968

Tanggal Penarikan
Terakhir


:

Keterangan

: RKA satker anda belum tersedia, mohon untuk melakukan generate RKA pada besok hari

Generate RKA

RKA Tersedia

Rekap RUP ▾ Cari Paket ▾ Kelola Data ▾ Unduh ▾ Moner ▾ FAQ Berita Dashboard Kontak ▾📅 2023 👤 kpa-daftarhitam ▾

Penarikan Data Rencana Kerja Anggaran

LEMBAGA TES
SATKER TIM DH

Progres Tarik

Kode Satker






Tanggal Penarikan Terakhir : 2022-11-01 18:28:59.223

Keterangan : Berhasil mengunduh RKAKL

[Generate RKA](#)

Catatan:

- Data yang di tarik merupakan API dari aplikasi SAKTI milik Kementerian Keuangan;
- Pastikan anda mengisi kode satker sesuai dengan kode satker pada aplikasi SAKTI;
- Data dapat di tarik kembali apabila terdapat pergeseran anggaran.



Berhasil Generate RKA

The screenshot displays the SiRUP application interface. At the top, there is a navigation bar with the SiRUP logo and several menu items: Rekap, RUP, Cari Paket, Kelola Data, Unduh, Moner, FAQ, Berita, Dashboard, Kontak, a calendar icon for 2023, and a user profile icon for 'biroumumbarjas'. The main content area is titled 'Penarikan Data Rencana Kerja Anggaran' and 'KEMENTERIAN MONSAKTI BIRO UMUM DAN PENGADAAN BARANG JASA LATIHAN'. Below the title, there is a progress bar for 'Progres Tarik' which is at 100%. The 'Kode Satker' is displayed as 622081. The 'Tanggal Penarikan Terakhir' is 2022-11-14 16:48:56.82. A message states: ': Proses data sudah selesai, silahkan buka menu Rencana Kerja Anggaran'. A red button labeled 'Generate RKA' is visible. Below this, a 'Catatan:' section contains three bullet points: 'Data yang di tarik merupakan API dari aplikasi SAKTI milik Kementerian Keuangan;', 'Pastikan anda mengisi kode satker sesuai dengan kode satker pada aplikasi SAKTI;', and 'Data dapat di tarik kembali apabila terdapat pergeseran anggaran.'. The footer contains logos for LKPP, SiRUP Latihan, TEPR, INAPROC, and a help icon.

Generate RKA tanpa Revisi

Penarikan Data Rencana Kerja Anggaran

KEMENTERIAN MONSAKTI

BIRO UMUM DAN PENGADAAN BARANG JASA LATIHAN

Progres Tarik

0%

Kode Satker

622081

Tanggal Penarikan
Terakhir

: 2022-11-14 16:48:56.82

Keterangan

: Versi RKA saat ini sudah pernah anda lakukan generate, lakukan generate kembali hanya ketika terdapat perubahan anggaran.

Generate RKA

Catatan:

- Data yang di tarik merupakan API dari aplikasi SAKTI milik Kementerian Keuangan;
- Pastikan anda mengisi kode satker sesuai dengan kode satker pada aplikasi SAKTI;
- Data dapat di tarik kembali apabila terdapat pergeseran anggaran.

Melihat Hasil Tarik RKA


Kelola Data > Kelola PKKR

KELOLA PROGRAM

+ Tambah Program

Tampilkan 10 entri

Cari:

No	Nama	Kode	Satker	Pagu	Program Prioritas	Dekon	TP	Actions
1	Program Dukungan Manajemen Integrasi	WA	Biro Umum dan Pengadaan Barang Jasa Latihan	483.529.356.000	<input type="checkbox"/>	<input type="checkbox"/>	<input type="checkbox"/>	
<input type="text"/>								Actions

Menampilkan 1 sampai 1 dari 1 entri

Pertama **Sebelumnya** 1 Selanjutnya Terakhir

Kamu Harus Tahu!

Data RKA dari aplikasi SAKTI dapat ditarik minimal sudah berstatus pagu indikatif di aplikasi SAKTI

Proses generate data RKA ke SIRUP dapat dilakukan saat pertama kali atau jika terdapat perubahan anggaran

Proses penarikan data RKA dari SAKTI ke SIRUP dilakukan secara berkala (scheduler) sehari sekali pada dini hari

Integrasi SAKTI dengan SIRUP ini hanya pada anggaran saja, proses pemaketan tetap dilakukan seperti biasanya.



PANDUAN PENGUNAAN

<https://youtu.be/B5B0KWe5shM>

Video Tutorial



<https://sirup.lkpp.go.id/sirup/ro/berita/141>




<https://bit.ly/integrasisirupsakti>

Infografis





User Guide Aplikasi SIRUP dapat di download pada menu “Panduan” pada *website* <https://sirup.lkpp.go.id/>



Panduan video dapat dilihat pada kanal Youtube **Direktorat Perencanaan, Monitoring dan Evaluasi Pengadaan**

Materi Aplikasi SiRUP

Layanan
&
Kontak Kami



<https://linktr.ee/pmep.lkpp>

Terima Kasih

Direktorat Perencanaan Transformasi, Pemantauan, dan Evaluasi Pengadaan

Lembaga Kebijakan Pengadaan Barang/Jasa Pemerintah

Kompleks Rasuna Epicentrum, Jalan Epicentrum Tengah Lot 11 B

Jakarta Selatan

Telepon (021) 29935577

Saluran Konsultasi:

WA: +62 811-5577-0000 atau Telegram @chatbot_lkpp_bot